ТЕРРИТОРИАЛЬНЫЙ ОРГАН
ФЕДЕРАЛЬНОЙ СЛУЖБЫ
ГОСУДАРСТВЕННОЙ СТАТИСТИКИ
ПО РЕСПУБЛИКЕ МОРДОВИЯ

Оперативные демографические показатели Республики Мордовия

за январь-ноябрь 2023 года

Ежемесячные данные оперативной статистики

СОДЕРЖАНИЕ

Естественное движение населения	3
Сведения о рождениях	4
Коэффициент рождаемости	5
Сведения о смертях	6
Коэффициент смертности	7
Сведения о браках	8
Коэффициент брачности	9
Сведения о разводах	10
Коэффициент разводимости	11
Коэффициент младенческой смертности	12

ЕСТЕСТВЕННОЕ ДВИЖЕНИЕ НАСЕЛЕНИЯ

МОРДОВИЯСТАТ

январь–ноябрь 2023 г.

Естественный прирост населения

-5 022 человек

Коэффициент естественного прироста

-7,1 на 1 000 человек населения

Естественное движение населения,
человек

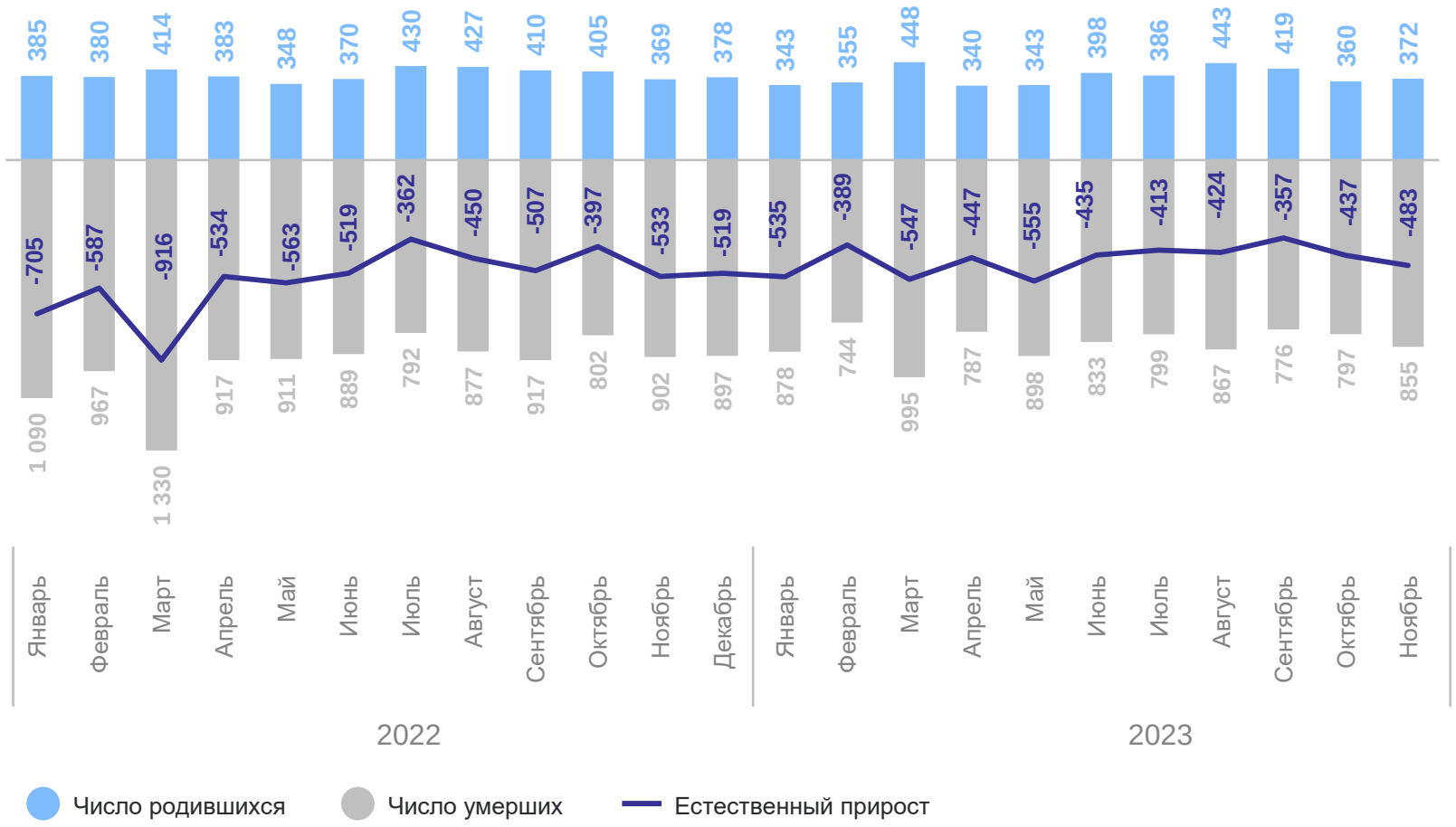

При расчете коэффициентов используется численность населения с учетом итогов ВПН-2020

СВЕДЕНИЯ О РОЖДЕНИЯХ

МОРДОВИЯСТАТ

январь–ноябрь 2023 г.

Число родившихся

4 207 **человек**

Темп изменения к январю-ноябрю 2022 года

97,4 Республика Мордовия

97,0 Российская Федерация

Коэффициенты рождаемости
(в расчете на 1000 человек населения; накопительным итогом)

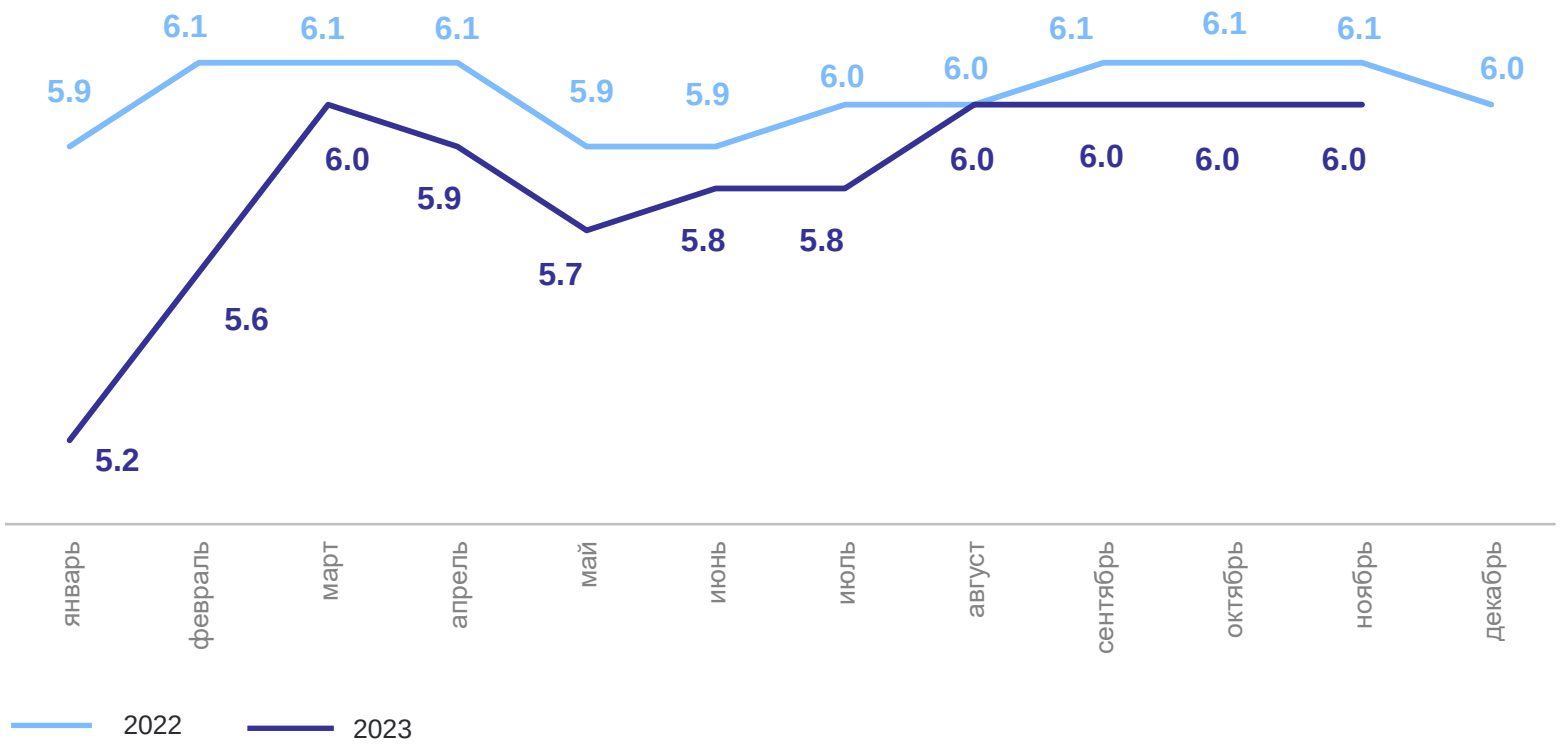

КОЭФФИЦИЕНТ РОЖДАЕМОСТИ

в расчете на 1000 человек населения за январь-ноябрь 2023 года

МОРДОВИЯСТАТ

8,7 Российская Федерация

8,1 Приволжский Федеральный округ

Темп изменения к январю-ноябрю 2022 года

97,6% Приволжский федеральный округ

98,4% Республика Мордовия

Рейтинг регионов

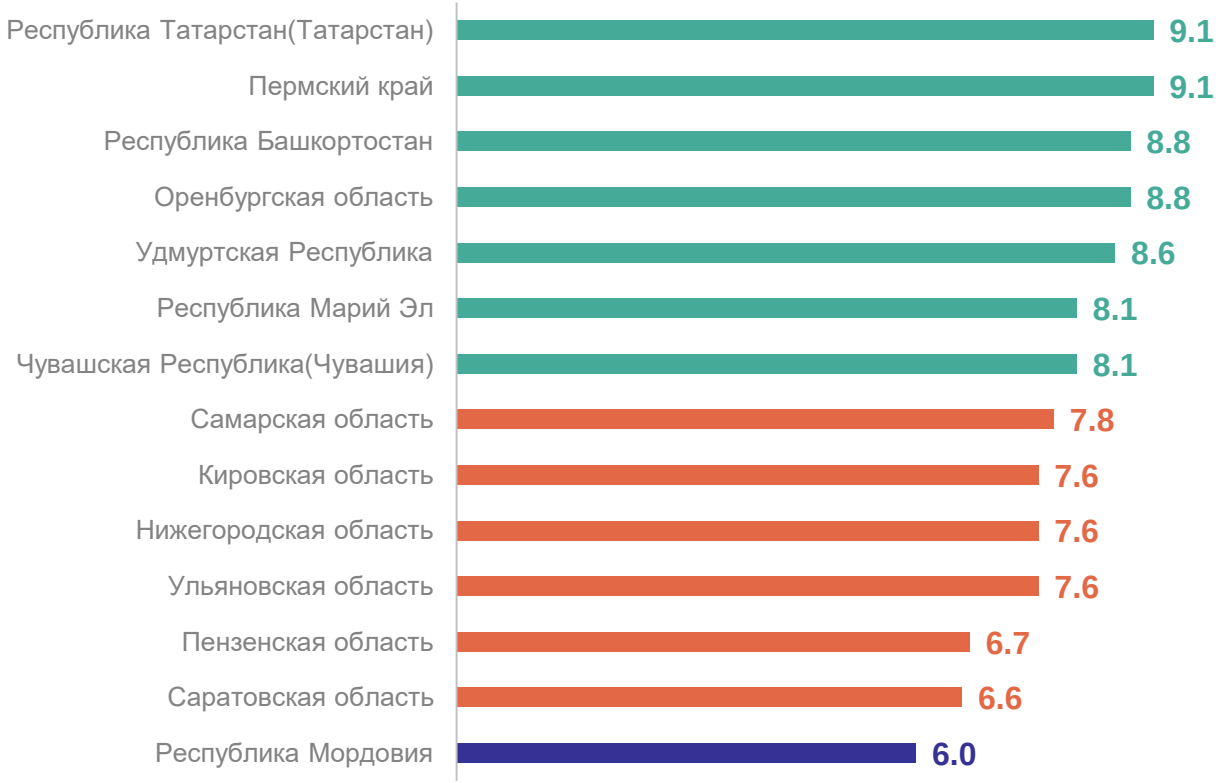

СВЕДЕНИЯ О СМЕРТЯХ

МОРДОВИЯСТАТ

январь–ноябрь 2023 г.

Число умерших

9 229 **человек**

Темп изменения к январю-ноябрю 2022 года

88,8% Республика Мордовия

91,9% Российская Федерация

Коэффициенты смертности
(в расчете на 1000 человек населения; накопительным итогом)

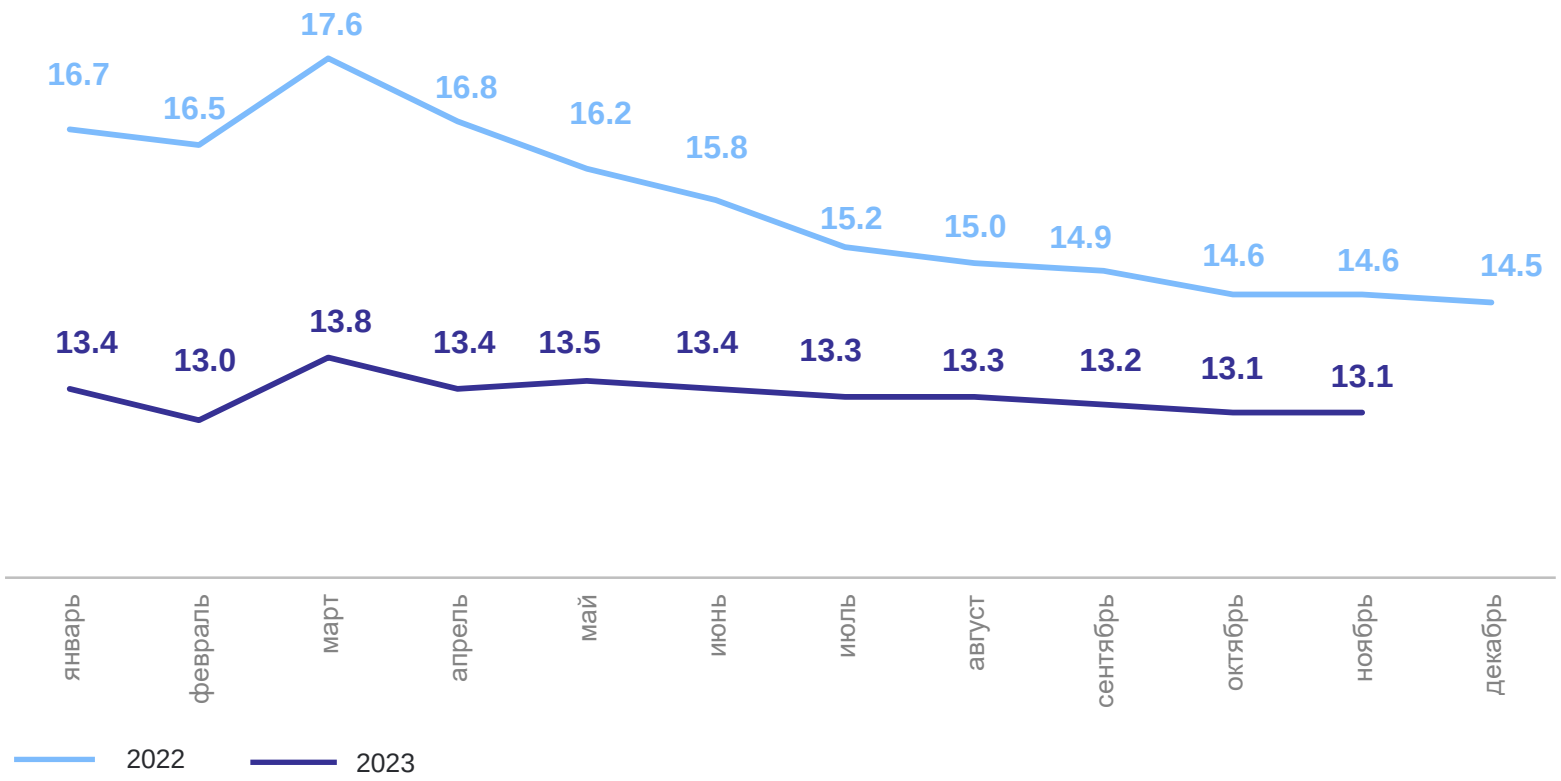

КОЭФФИЦИЕНТ СМЕРТНОСТИ

в расчете на 1000 человек населения за январь-ноябрь 2023 года

МОРДОВИЯСТАТ

12,0 Российская Федерация

12,9 Приволжский Федеральный округ

Темп изменения к январю-ноябрю 2022 года

94,9% Приволжский федеральный округ

89,7% Республика Мордовия

Рейтинг регионов

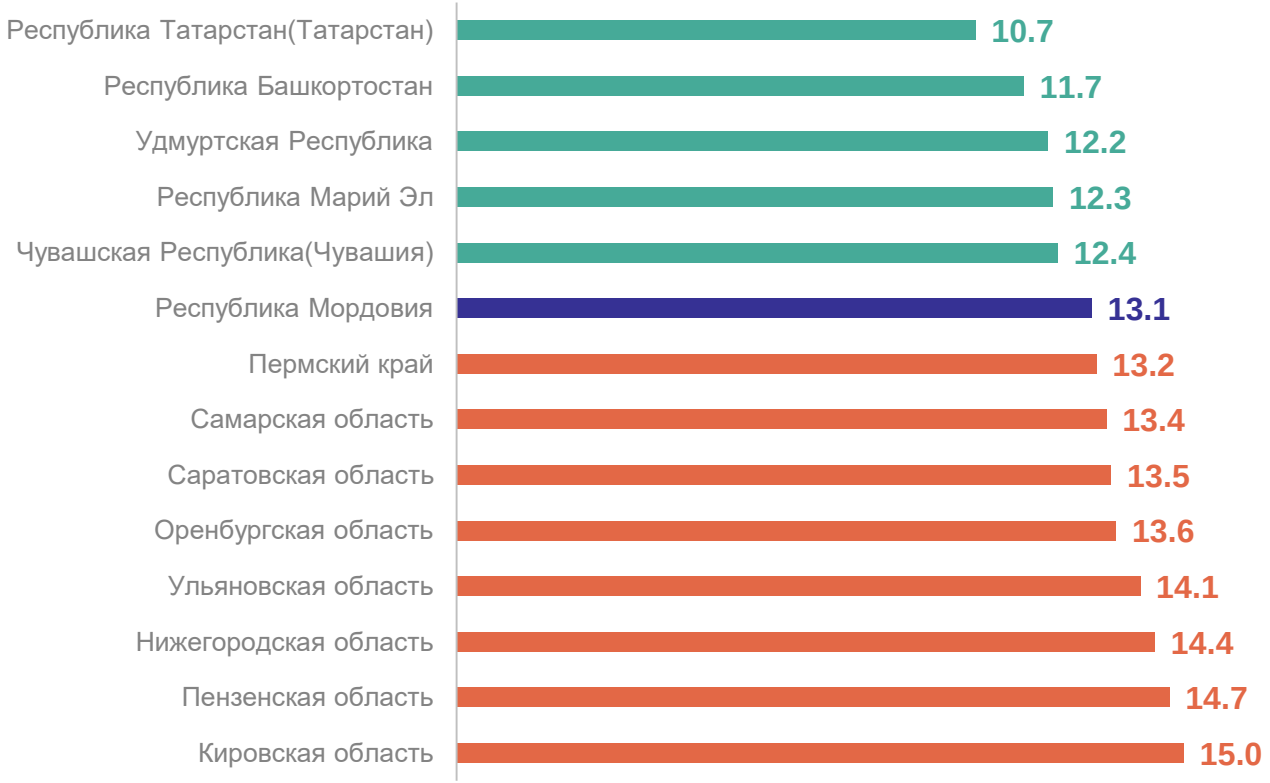

СВЕДЕНИЯ О БРАКАХ

МОРДОВИЯСТАТ

январь–ноябрь 2023 г.

Число браков

3 565 **человек**

Темп изменения к январю-ноябрю 2022 года

95,0% Республика Мордовия

89,2% Российская Федерация

Коэффициенты брачности
(в расчете на 1000 человек населения; накопительным итогом)

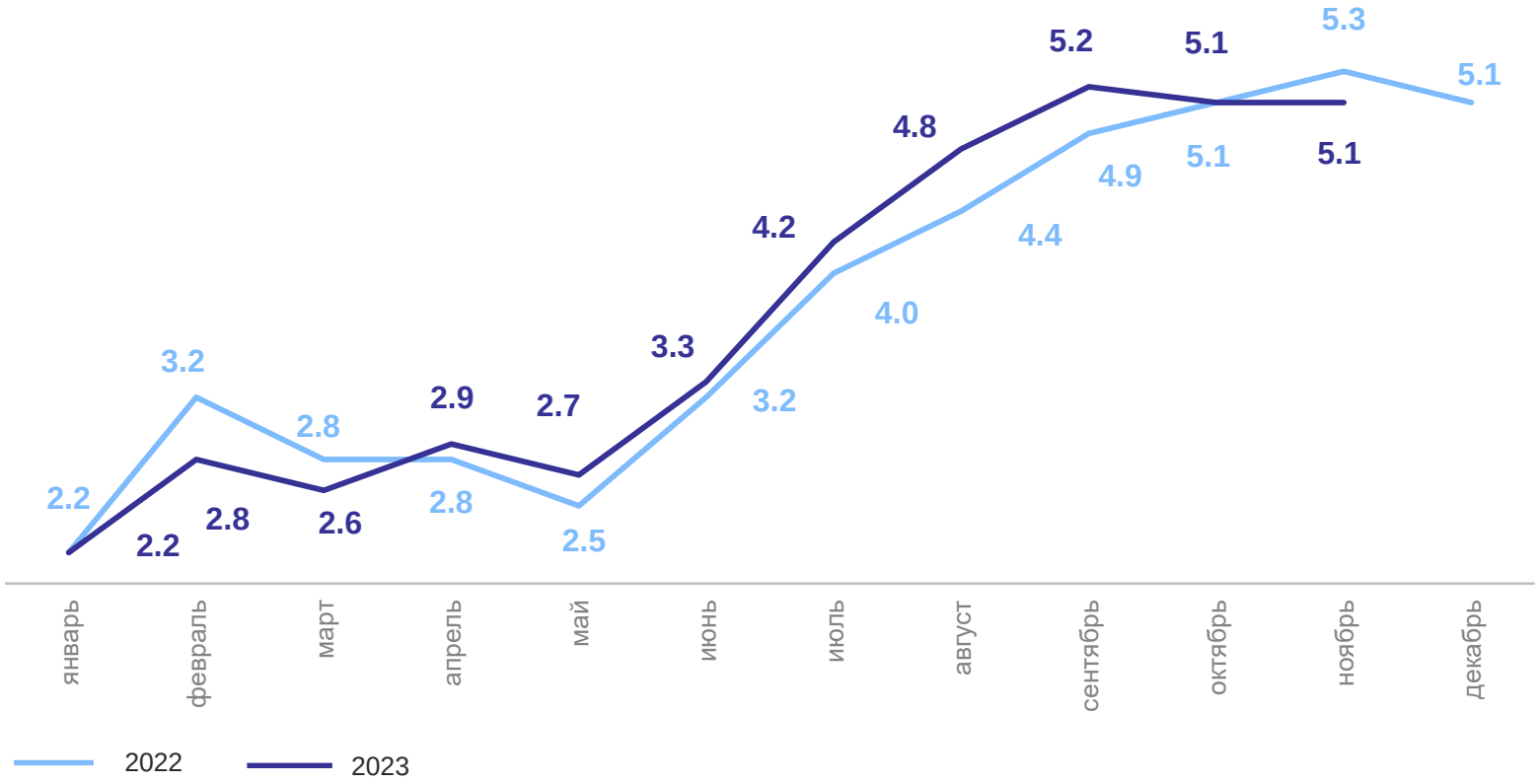

КОЭФФИЦИЕНТ БРАЧНОСТИ

в расчете на 1000 человек населения за январь-ноябрь 2023 года

МОРДОВИЯСТАТ

6,5 Российская Федерация

6,1 Приволжский Федеральный округ

Темп изменения к январю-ноябрю 2022 года

92,4% Приволжский федеральный округ

96,2% Республика Мордовия

Рейтинг регионов

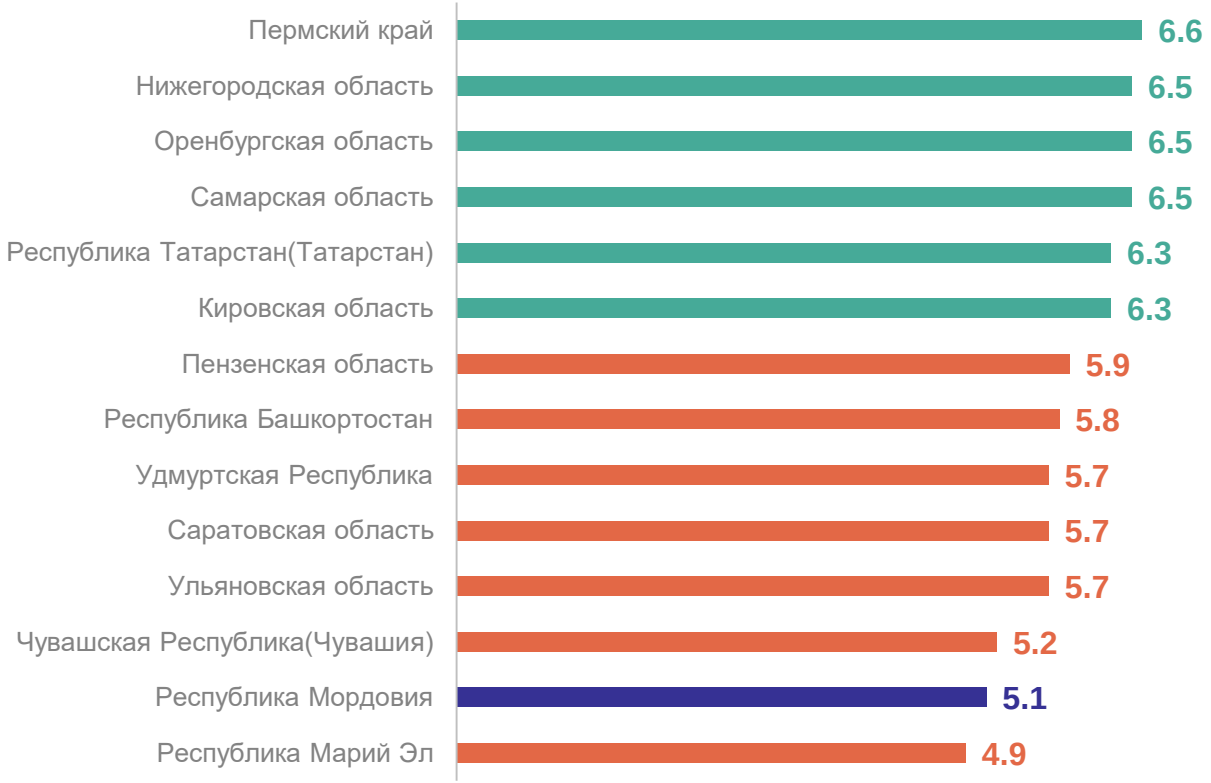

СВЕДЕНИЯ О РАЗВОДАХ

МОРДОВИЯСТАТ

январь–ноябрь 2023 г.

Число разводов

2 069 **человек**

Темп изменения к январю-ноябрю 2022 года

91,3% Республика Мордовия

99,9% Российская Федерация

Коэффициенты разводимости

в расчете на 1000 человек населения; накопительным итогом

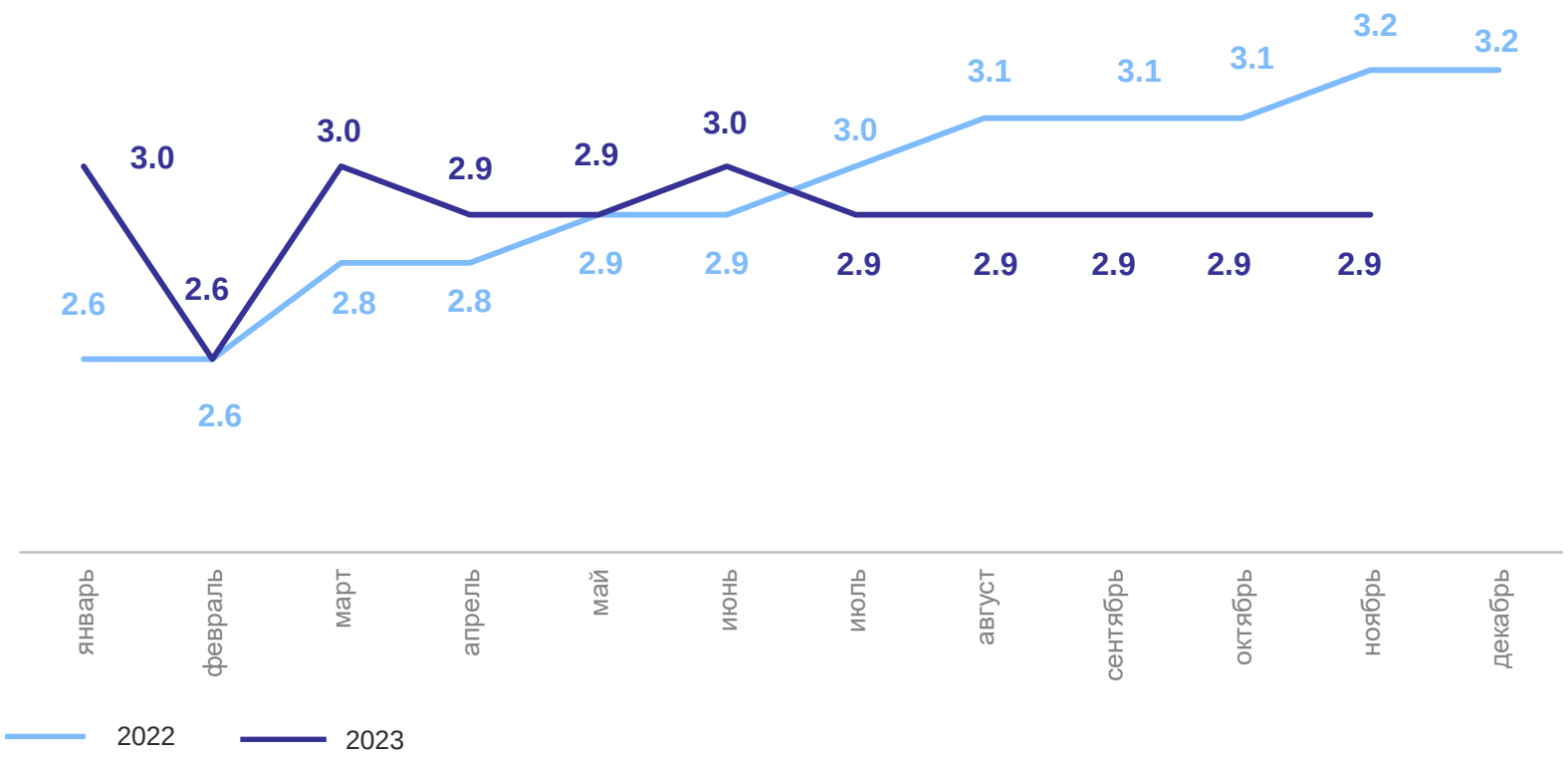

КОЭФФИЦИЕНТ РАЗВОДИМОСТИ

в расчете на 1000 человек населения за январь-ноябрь 2023 года

МОРДОВИЯСТАТ

4,7 Российская Федерация

4,2 Приволжский Федеральный округ

Темп изменения к январю-ноябрю 2022 года

100,0% Приволжский федеральный округ

90,6% Республика Мордовия

Рейтинг регионов

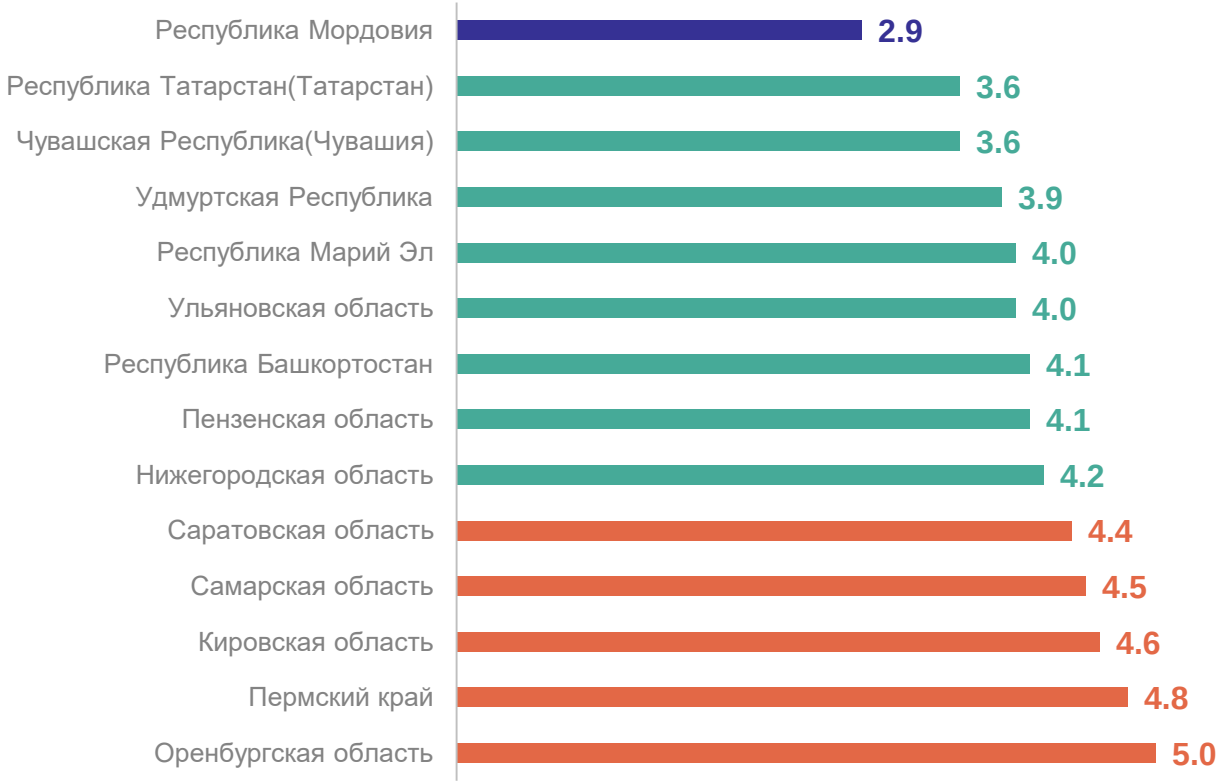

КОЭФФИЦИЕНТ МЛАДЕНЧЕСКОЙ СМЕРТНОСТИ

в расчете на 1000 родившихся живыми за январь-ноябрь 2023 года

МОРДОВИЯСТАТ

4,1 Российская Федерация

3,8 Приволжский Федеральный округ

Темп изменения к январю-ноябрю 2022 года

95,0% Приволжский федеральный округ

в 1,6 раза Республика Мордовия
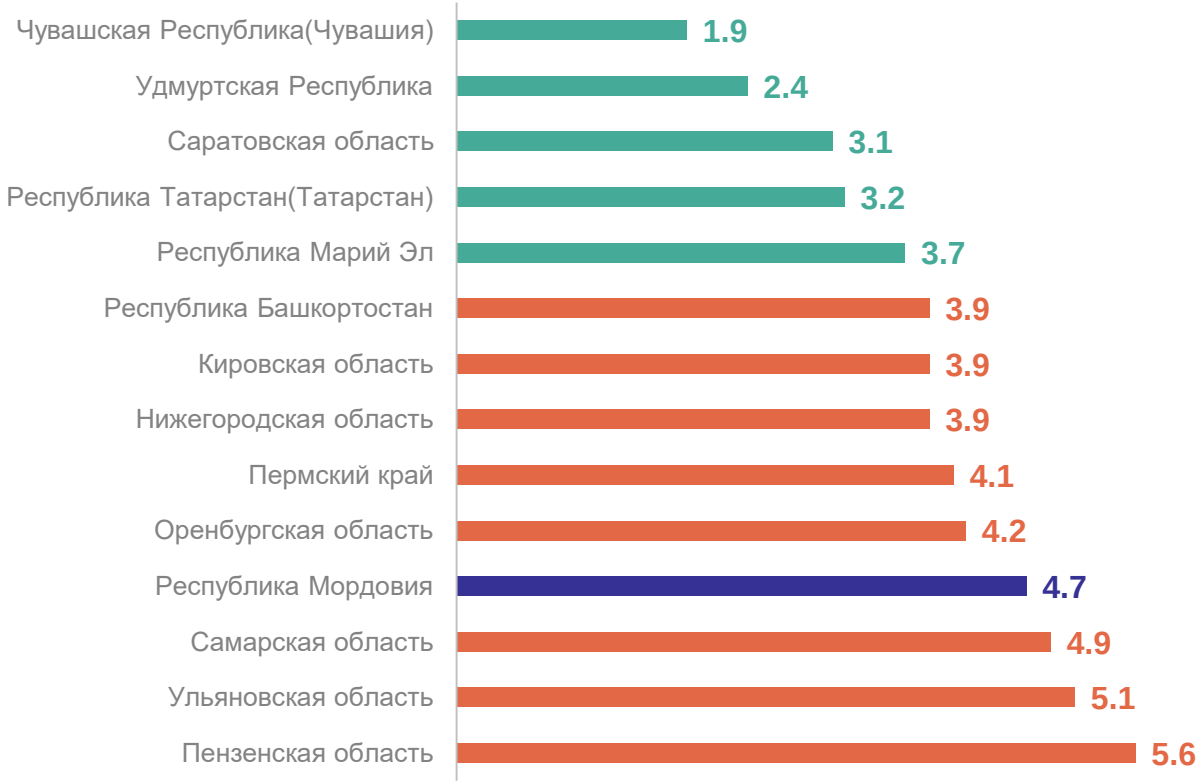
Рейтинг регионов